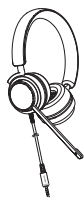


Quick Installation Guide

A330D

Wired headset



Snom Technology GmbH
Wittestr. 30 G
13509 Berlin, Deutschland
office.de@snom.com

Snom Technology GmbH
Via Milano 1
20020 Lainate, Italia
office.it@snom.com

Snom Technology GmbH
The Courtyard
High Street
Ascot, Berkshire SL5 7HP, UK
office.uk@snom.com

SnomTechnology GmbH
130, avenue Joseph Kessel
78960 Voisins-le-Bretonneux,
France
office.fr@snom.com

VTech Communications Inc.
Snom Americas
9020 Washington Square Road,
Suite 555
Tigard, OR 97223
Phone support: (339) 227 6160

VTech Technologies Canada Ltd.
Suite 222
13888 Wireless Way
Richmond, B.C. V6V 0A3, Canada
Phone support: (339) 227 6160

Manufacturer:
VTech Telecommunications Ltd.
23/F., Tai Ping Industrial Centre,
Block 1,
57 Ting Kok Road, Tai Po
HONG KONG

Connecting the headset

1. **To the inline controller.** The logo on the 3.5 mm jack must face upward. Plug the jack all the way in until the three LEDs on the controller stop blinking.
2. **To a mobile phone, laptop, or other devices.** The logo on the 3.5 mm jack must face upward. The jack may not go all the way in but protrude 1 to 2 mm.

Using the headset with the inline controller

Answering and ending a call

When you get a call, you hear the voice prompt "incoming call" before ringer, and the talk key symbol flashes.

- Tap to answer the call. The symbol turns steady green, the busylight on the headset's body turns red, and you hear a key tone.
- Tap again to end the call. The symbol turns off, and the busylight on the headset's body turns green.

Adjusting the volume

- Each time you press , you hear a beep. When the volume reaches the maximum level you hear a double beep.
- Each time you press , you hear a beep. When the volume reaches the minimum level you hear a double beep.

Mute and unmute a call

- When you are in a call, tap to mute your microphone. You hear the voice prompt "muted", and the mute symbol on the key and the MIC indicator on the microphone boom turn on.
- Tap again to unmute your mic. You hear the voice prompt "unmuted", and the mute symbol on the key and the MIC indicator on the microphone boom turn off.

Enable and disable DND mode

- When the headset is in idle status, long press the mute key for 2 seconds to enable DND mode. You hear a double beep, the ringer is turned off, and the following LEDs turn red:
 - busylight LED ring on the loudspeaker,
 - mute indicator on the microphone boom,
 - busylight key on the inline controller.
- Long press for 2 seconds again to exit DND mode. You hear a double beep, the ringer is turned back on, and the following LEDs turn green or off:
 - green: busylight LED ring on the loudspeaker
 - off: mute indicator on the microphone boom
 - off: busylight key on the inline controller.

Manually turning busylight LED ring on loudspeaker red

- In idle mode, tap the busylight key to turn the LED of the busylight light ring on the loudspeaker red. You hear a key tone.
- Tap again to turn the LED of the busylight light ring on the loudspeaker green. You hear a key tone.

Deactivate call status indication on busylight LED ring

- If you do not want the busylight light LED ring on the loudspeaker to show your call status, press the busylight

- key for 2 seconds in idle mode to deactivate the LEDs. You hear a key tone.
- Press again for 2 seconds to activate the LEDs. You hear a key tone.

ENGLISH

Copyright, Trademarks, Legal Disclaimers

© 2022 Snom Technology GmbH. All rights reserved.

Snom, the names of Snom products, and Snom logos are trademarks owned by Snom Technology GmbH. All product specifications are subject to change without notification.

Safety instructions

- This device is for indoor use only! NOT FOR OUTDOOR USE!
- Do not install the device in rooms with high humidity (for example, in bathrooms, laundry rooms, damp basements). Do not immerse the device in water and do not spill or pour liquids of any kind onto or into the device.
- Do not use the device during thunderstorms. Lightning striking the power grid may cause electric shocks.
- **Warning:** The earpiece contains a magnet, and it may attract small dangerous objects such as needles or pins. Please ensure before each use that no such objects are present.
- **Note:** When the headset is connected to a device for the first time, the installation of the driver may take one to three minutes.

Standards conformance

This device complies with the essential health, safety, and environmental requirements of all relevant European and UK directives. This device meets US and Canadian health, safety, and environmental standards

Unauthorized opening, changing, or modifying the device will cause the warranty to lapse and may also result in the loss of conformity. In case of malfunction contact authorized service personnel, your seller or Snom.

FCC Caution:

Any changes or modifications not expressly approved by the party responsible for compliance could void the user's authority to operate the equipment.

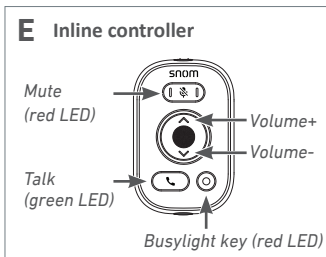
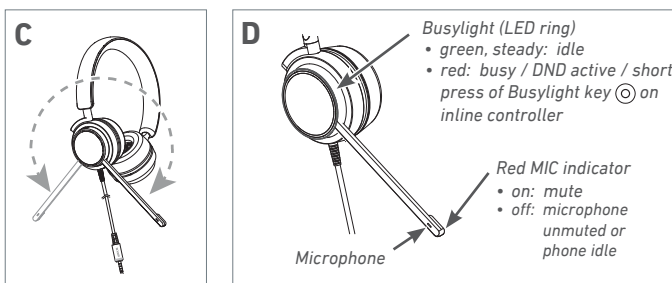
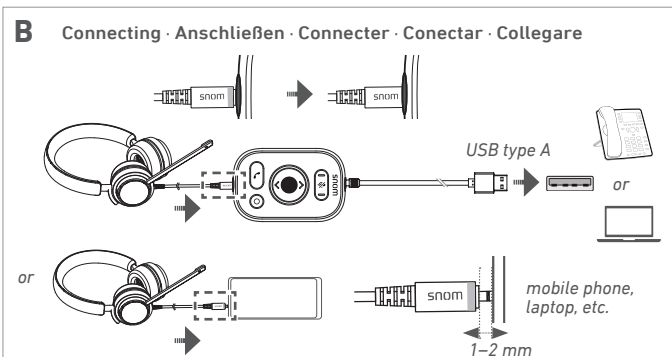
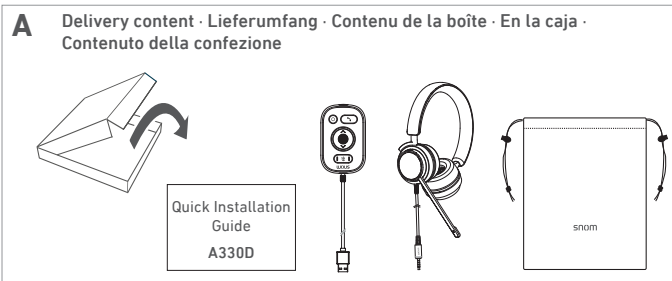
This device complies with part 15 of the FCC Rules. Operation is subject to the following two conditions: (1) This device may not cause harmful interference, and (2) this device must accept any interference received, including interference that may cause undesired operation.

- **Safety:** IEC 62368-1
- **Connectors:**
 - USB type A (via inline controller)
 - 3.5 mm coaxial

Disposal of the device

This device is subject to European Directive 2012/19/EU and may not be disposed of with general household garbage.

continued on reverse



If you do not know where to dispose the device at the end of its lifespan, contact your municipality, local waste management provider, or vendor.

Cleaning

To clean the device, use an anti-static cloth. Please avoid cleaning liquids as they might damage the surface or internal electronics of the device..

For further information, please see our Service Hub at <https://service.snom.com> -> Headsets

DEUTSCH

Copyright, Markenrechte, Haftungsausschluss


© 2022 Snom Technology GmbH. Alle Rechte reserviert.

Snom sowie die Namen der Snom-Produkte und die Snom logos sind gesetzlich geschützte Marken der Snom Technology GmbH. Produktspezifikationen können ohne Vorankündigung geändert werden.

Sicherheit

- Dieses Gerät ist nur für den Gebrauch in Innenräumen bestimmt - NICHT FÜR DEN AUSSENBEREICH!
- Installieren Sie das Gerät nicht in Räumen mit hoher Luftfeuchtigkeit wie Badezimmern, Waschküchen, feuchten Kellerräumen. Tauchen Sie das Gerät nicht in Wasser und gießen Sie keine Flüssigkeiten auf oder in das Gerät.
- Telefonieren Sie nicht während eines Gewitters (Stromschlaggefahr bei Blitzeinschlag ins Netz).
- **Warnung:** Der Hörer enthält einen Magneten und kann kleine gefährliche Objekte wie Nadeln anziehen. Bevor Sie ihn ans Ohr halten, vergewissern Sie sich, dass keine Objekte daran haften.
- **Hinweis:** Wenn das Headset zum ersten Mal mit einem Gerät verbunden wird, kann die Installation des Treibers ein bis drei Minuten dauern.


Normkonformität

 Dieses Gerät entspricht den grundlegenden Gesundheits-, Sicherheits- und Umweltaanforderungen aller relevanten europäischen Richtlinien.

Die eigenmächtige Öffnung des Geräts sowie Änderungen und Modifizierungen am Gerät führen zum Erlöschen der Herstellergarantie und können darüberhinaus zum Erlöschen der Zulassungen führen.

- **Sicherheit:** IEC 62368-1
- **Anschlüsse:**
 - USB Typ A (über den Inline Controller)
 - 3,5 mm Klinckenstecker

Entsorgung des Produkts

 Dieses Gerät unterliegt der europäischen Richtlinie 2012/19/EU und darf nicht im Hausmüll entsorgt werden. Wenn Sie nicht wissen, wo Sie Ihr Altgerät entsorgen können, wenden Sie sich bitte an Ihre Kommune, Ihren örtlichen Müllentsorger oder Ihren Fachhändler.

Reinigung

Benutzen Sie ein antistatisches Tuch. Benutzen Sie kein Wasser und keine Reinigungsflüssigkeiten, da sie die Oberfläche und die Elektronik des Gerätes beschädigen könnten.

Weitere Information finden Sie auf unseren Serviceseiten auf <https://service.snom.com> -> Headsets.

FRANÇAIS

Copyright, Marques Déposées, Non Responsabilité

© 2022 Snom Technology GmbH. Tous droits réservés.

Snom, les noms des produits Snom et les logos Snom sont des marques déposées par Snom Technology GmbH. Snom se réserve le droit de modifier les fonctionnalités des produits mentionnées dans ce document sans avertissement préalable.

Sécurité

- Cet appareil est destiné à une utilisation en intérieur uniquement! Ne l'installez pas au dehors!
- N'installez pas l'appareil dans des pièces très humides (par exemple, dans une salle de bain ou un sous-sol humide). N'immergez pas l'appareil dans l'eau et ne versez pas de liquides d'aucune sorte sur ou dans l'appareil.
- N'utilisez pas l'appareil durant les orages, le choc d'un éclair sur les circuits électriques peut provoquer une électrocution.
- **Avvertissement:** L'écouteur contient un aimant et pourrait attirer de petits objets dangereux tels que des aiguilles ou des épingles. Assurez-vous avant chaque utilisation que de tels objets ne sont présents.
- Lorsque le casque est connecté à un périphérique pour la première fois, l'installation du pilote peut prendre une à trois minutes.


Conformité aux standards

 Cet appareil est marqué CE et conforme aux standards de sécurité, de santé et environnementaux de tous les directives européennes applicables.

L'ouverture et la modification de l'appareil sans autorisation annule la garantie et peut également annuler la conformité CE. En cas de mauvais fonctionnement, veuillez contacter le personnel d'entretien agréé, votre revendeur ou bien Snom.

- **Sécurité:** IEC 62368-1
- **Connecteurs:**
 - USB Type A (via Inline Controller)
 - prise coaxiale 3,5 mm

Mise au rebut du produit

 Cet appareil est soumis à la Directive 2012/19/EU et ne peut être mis au rebut avec les déchets ménagers normaux. Si vous ne savez pas où mettre au rebut ou faire recycler l'appareil lorsqu'il arrive au terme de son existence, contactez votre municipalité, la société locale en charge de la gestion des déchets ou votre vendeur.

Nettoyage

Utilisez un tissu antistatique. N'utilisez pas de l'eau ou un produit de nettoyage liquide ou solide. Ils peuvent endommager

l'électronique ou les surfaces de l'appareil.

Pour plus des informations consultez notre Service Hub sur notre site <https://service.snom.com> -> Headsets.

ITALIANO

Copyright, Marchi registrati, Declinazione di responsabilità


© 2022 Snom Technology GmbH. Tutti i diritti riservati.

Snom, i nomi dei prodotti Snom, ed i loghi Snom sono marchi registrati di proprietà di Snom Technology GmbH. Tutti i diritti sui altri marchi, logotipi o prodotti registrati e qui menzionati sono di proprietà dei rispettivi produttori e detentori.

Sicurezza

- Il dispositivo si può impiegare solo al chiuso! Non installare all'aperto!
- Non installare il dispositivo in ambienti con alta umidità (ad es., in bagno, lavanderia, seminterrati umidi). Non immergere il dispositivo in acqua e non versarvi liquidi sopra
- Non utilizzare il dispositivo durante i temporali. Qualora un fulmine colpisca la rete elettrica, è passibile di scossa.
- **Attenzione:** La cornetta contiene un magnete che potrebbe attirare oggetti pericolosi tra cui eventualmente chiodi. Prima di portarla all'orecchio assicuratevi che nessun oggetto vi sia attaccato.
- Quando l'auricolare viene collegato a un dispositivo per la prima volta, l'installazione del driver potrebbe richiedere da uno a tre minuti.


Conformità

 Il telefono è dotato di marcatura CE e risponde agli standard europei di salute, sicurezza ed ambientali.

Eventuali modifiche, cambiamenti e l'apertura non autorizzata del dispositivo invalidano la garanzia e potrebbero annullare la marcatura CE. In caso di malfunzionamenti, contattare il servizio di assistenza autorizzato, il rivenditore oppure Snom.

- **Sicurezza:** IEC 62368-1
- **Connettori:**
 - USB tipo A (via Inline Controller)
 - presa coassiale da 3,5 mm

Smaltimento del dispositivo

 Questo dispositivo è soggetto alla Direttiva Europea 2012/19/EU e non può essere smaltito con i rifiuti domestici.

Se non sapete come smaltire l'apparecchio una volta inutilizzabile, contattate il comune, la nettezza urbana locale, o il vostro rivenditore.

Pulizia

Utilizzare un panno antistatico. Evitare acqua e altri liquidi o detergenti solidi che potrebbero danneggiare la superficie o l'elettronica interna.

Per ulteriori informazioni consultare nostro Service Hub all'indirizzo <https://service.snom.com> -> Headsets.

ESPAÑOL

Propiedad intelectual, marcas registradas, exención de responsabilidad


© 2022 Snom Technology GmbH: Todos los derechos reservados.

Snom, los nombres de los productos Snom, y los logos de Snom son marcas comerciales propiedad de Snom Technology GmbH. Las especificaciones de producto que aparecen en este documento están sujetas a cambios sin previo aviso.

Seguridad

- Este dispositivo es solamente para uso en interiores. No debe instalarse en el exterior.
- No instale el teléfono en lugares con humedad elevada (por ejemplo, en baños, lavaderos, o sótanos húmedos). No sumerja el teléfono en agua ni derrame o vierta líquidos de ningún tipo sobre el teléfono.
- No use el teléfono durante una tormenta; los rayos que impacten en la red eléctrica pueden provocar descargas eléctricas.
- **Atención:** El auricular contiene un imán y puede atraer pequeños objetos peligrosos, como agujas o alfileres. Antes de utilizarlo, asegúrese de que no se ha adherido ningún objeto.
- Cuando los auriculares se conectan a un dispositivo por primera vez, la instalación del controlador puede demorar de uno a tres minutos.


Cumplimiento con la normativa

 Este teléfono tiene el marcado CE y cumple con los estándares de salud, seguridad y medioambientales europeos.

Todas las modificaciones, los cambios y la apertura no autorizada del dispositivo provocarán la cancelación de la garantía, y también pueden causar la pérdida del marcado CE.

- **Seguridad:** IEC 62368-1
- **Conectores:**
 - USB tipo A (via Inline Controller)
 - conector coaxial de 3,5 mm

Eliminación

 Este teléfono está sujeto a la Directriz Europea 2012/19/EU, y no puede ser eliminado con los residuos domésticos generales.

Si no sabe dónde puede desechar el dispositivo al final de su vida útil, contacte con su municipio, su proveedor de gestión de residuos local, o su vendedor.

Limpieza

Use un paño antiestática. No utilice agua ni productos de limpieza, ya que podrían dañar la superficie o los componentes electrónicos del aparato.

Para más información, consulte nuestro Service Hub <https://service.snom.com> -> Headsets.